

# 発注企業動向調査結果

-2013.7-

■調査時点 平成25年6月調査（平成25年6月末時点）

■対象企業 150社

■調査時期 4半期毎（3、6、9、12月末時点）

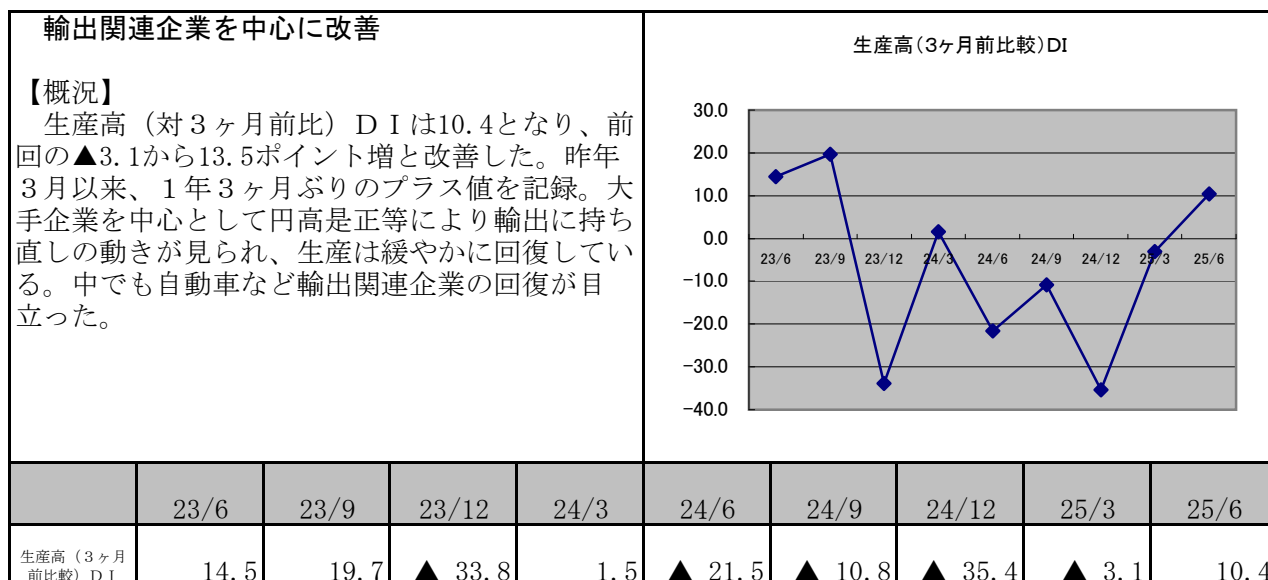
■回答企業 65社（回答率：43.3%）

## <業種内訳>

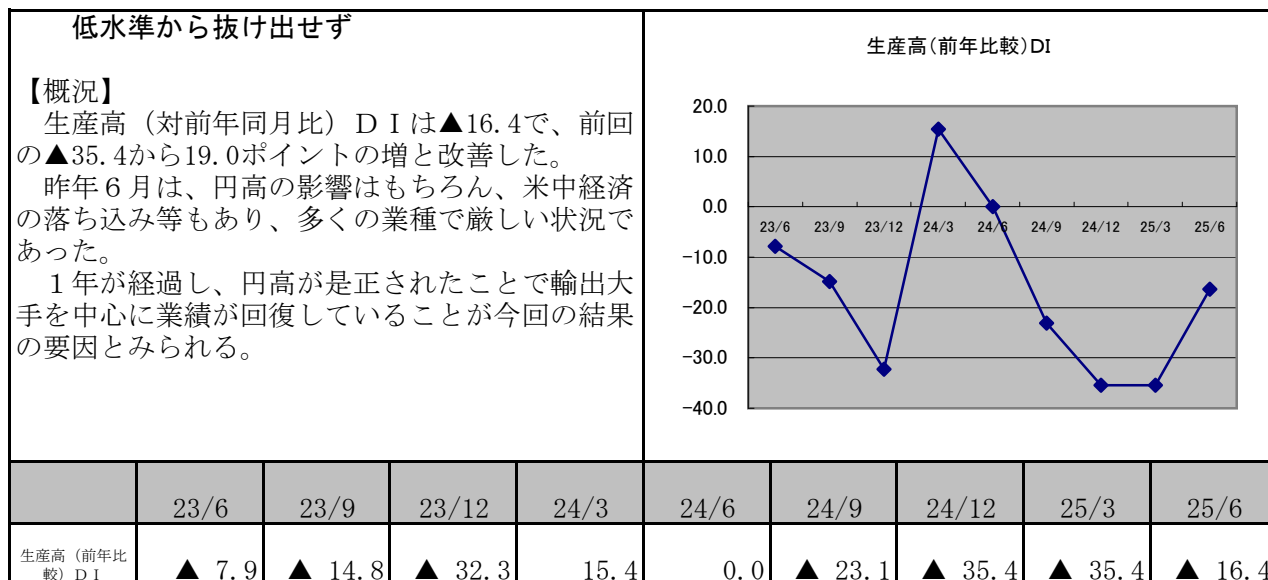
プラスチック	11社
鉄鋼・非鉄	6社
金属製品	7社
一般機械器具	13社
電気機器	12社
輸送用機器	9社
精密機器	4社
縫製	3社
計	65社

DI (Diffusion Index)とは、景気の動きをとらえるための指標であり、良化と回答した企業の割合から、悪化と回答した企業の割合を減じた数値です。

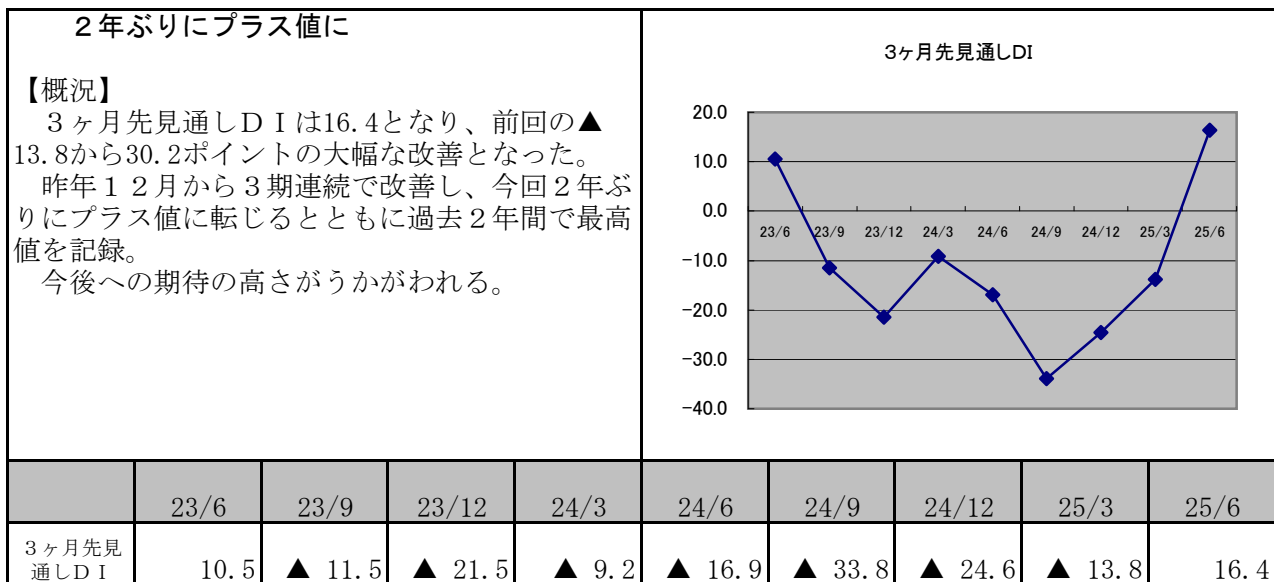
## 生産高（対3ヶ月前比）DI



## 生産高（対前年同月比）DI



### 3ヶ月先見通しDI



### 外注見通しDI

