

# 発注企業動向調査結果

-2013.11-

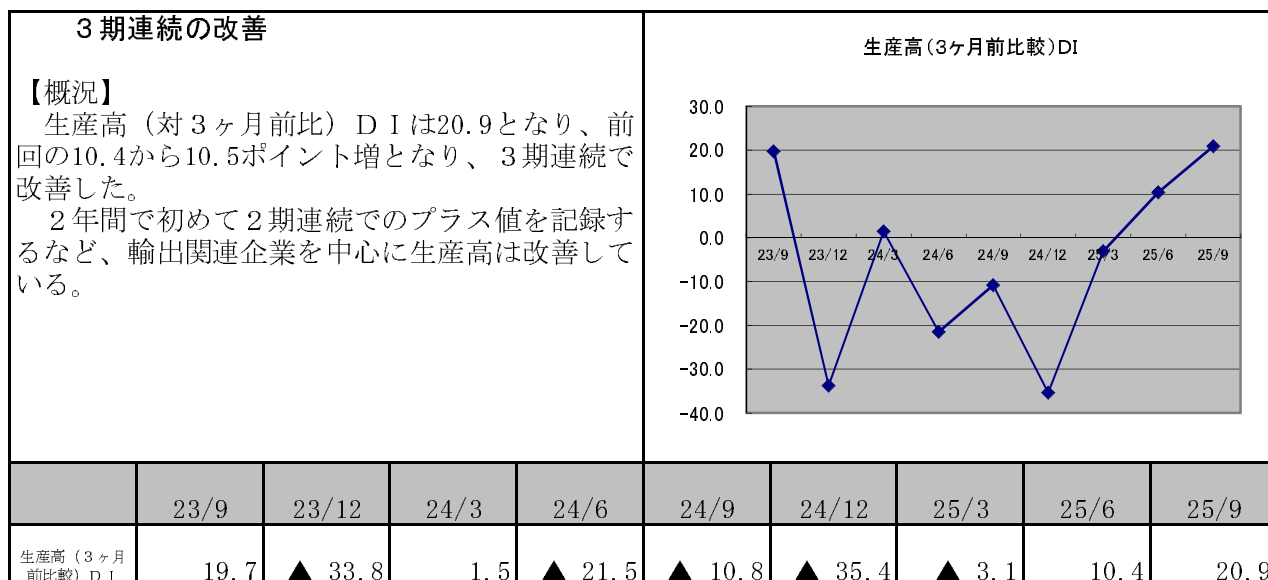
- 調査時点 平成25年10月調査（平成25年9月末時点）
- 対象企業 150社
- 調査時期 4半期毎（3、6、9、12月末時点）
- 回答企業 67社（回答率：44.7%）

## <業種内訳>

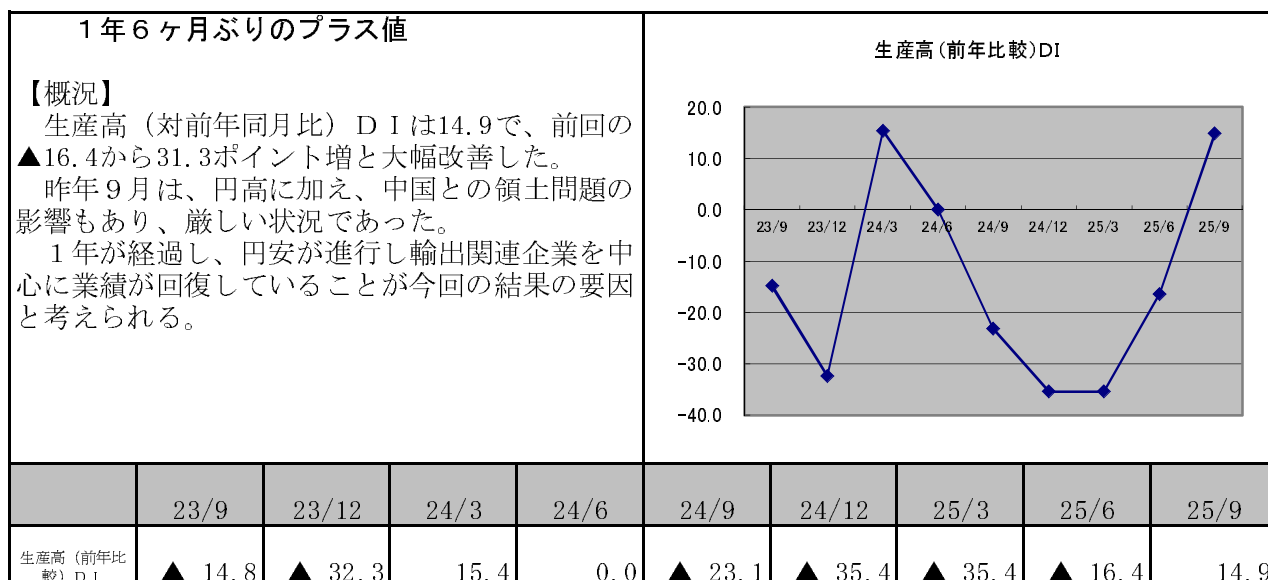
プラスチック	12社
鉄鋼・非鉄	8社
金属製品	7社
一般機械器具	12社
電気機器	12社
輸送用機器	7社
精密機器	4社
縫製	5社
計	67社

DI (Diffusion Index)とは、景気の動きをとらえるための指標であり、良化と回答した企業の割合から、悪化と回答した企業の割合を減じた数値です。

## 生産高（対3ヶ月前比）DI



## 生産高（対前年同月比）DI



### 3ヶ月先業況見通しDI

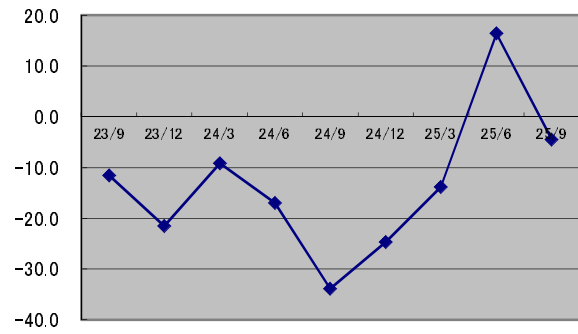
#### マイナス値へ転落

##### 【概況】

3ヶ月先見通しDIは▲4.5となり、前回の16.4から20.9ポイント減と悪化した。

前回2年ぶりのプラス値を記録したが、今回再びマイナス値へ転じる結果となった。生産高は回復しているものの先行きに対する見方は厳しい。

3ヶ月先見通しDI



	23/9	23/12	24/3	24/6	24/9	24/12	25/3	25/6	25/9
3ヶ月先見通しDI	▲ 11.5	▲ 21.5	▲ 9.2	▲ 16.9	▲ 33.8	▲ 24.6	▲ 13.8	16.4	▲ 4.5

### 発注企業の外注見通しDI

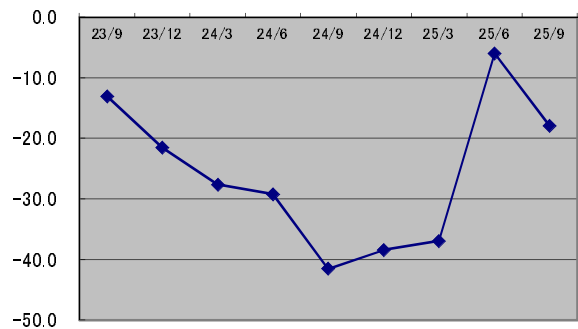
#### 4期ぶりの悪化

##### 【概況】

外注見通しDIは▲17.9となり、前回の▲6.0から11.9ポイント減と悪化した。

グローバル化が進んでいる現在、国内の外注環境は今後も厳しい状況が続くものと見られる。

外注見通しDI



	23/9	23/12	24/3	24/6	24/9	24/12	25/3	25/6	25/9
外注見通しDI	▲ 13.1	▲ 21.5	▲ 27.7	▲ 29.2	▲ 41.5	▲ 38.5	▲ 36.9	▲ 6.0	▲ 17.9